








Legenda

-  Estação Cantareira
 Área envoltória
 Pedreira
 Reservatórios da Cantareira
 Linha férrea

DPH DEPARTAMENTO DO PATRIMÔNIO HISTÓRICO

DIVISÃO DE PRESERVAÇÃO

Seção Técnica de Crítica e Tombamento

Tombamento dos Remanescentes do

Complexo Hidro-Ferroviário da

Cantareira

RES 46/CONPESP/2017

Sítio da Estação Cantareira
e Reservatórios d'Água

MAPA/ FOLHA

ESCALA S/ESCALA

ANEXO IV

Fonte: SQL

